

Présentation du Foyer Logement « Constantin Florian » A Roubaix

Identité du Foyer Logement

Foyer Constantin Florian
110, rue Jules Brame
59100 Roubaix
Tél: 03.20.75.37.34

Statut FTM

Situation urbaine

Roubaix est une commune française située dans le département du Nord, en région Nord-Pas-de-Calais. Avec un peu moins de cent mille habitants, Roubaix, seconde ville du Nord-Pas-de-Calais par sa population.

Roubaix est desservie par la ligne deux du métro automatique VAL construit par Lille Métropole communauté urbaine et géré par la société Transpole. Cette ligne relie Roubaix à Lille d'une part et à Tourcoing d'autre part. Six stations de métro existent sur la ville dont la principale est Eurotéléport qui permet l'interconnexion avec le tramway, qui relie Lille et Roubaix depuis 1909, mais aussi de nombreuses lignes de bus roubaisiennes du réseau Transpole et une ligne de bus transfrontalière menant à Mouscron, en Belgique.

Roubaix dispose aussi d'une gare ferroviaire, située sur la Ligne de Fives à Mouscron (frontière), qui est régulièrement desservie, outre les TGV et les TER Nord-Pas-de-Calais, par des trains de la compagnie nationale belge SNCB, notamment ceux reliant Lille et Anvers via Courtrai et Gand.

Capacité

- FTM de 154 logements

Le foyer dispose d'un lieu de culte.

Pour l'animation collective, le foyer dispose d'une salle d'animation et d'une salle télé.

Le foyer héberge un HUDA.

Personnel

1 ETP Responsable de résidence
2 ETP Ouvrier de maintenance

Clientèle

(Statistiques au 01/12/2014 – uniquement les résidents hors HUDA)

La résidence accueille uniquement des hommes isolés (100%).

Les 61-65 ans représentent 11 % de la population, les 65 ans et plus représentent 20% des résidents.

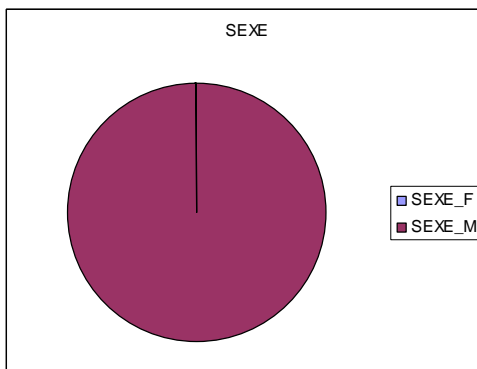
La population est majoritairement française (51%) et d'origine d'Afrique du Nord (43%).

Une majorité de résidents perçoivent le RSA (57%), sont retraités (27%) ou perçoivent une pension (8%).

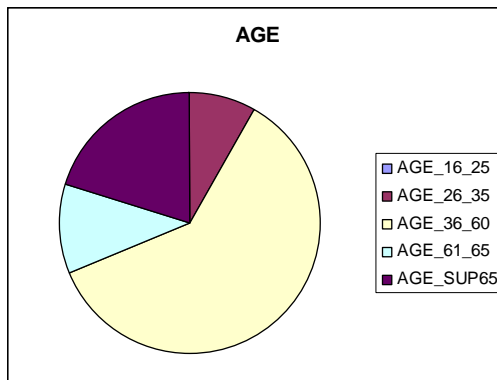
61% des résidents sont entrés dans le foyer après 2010.

Population présente à fin 2014 :

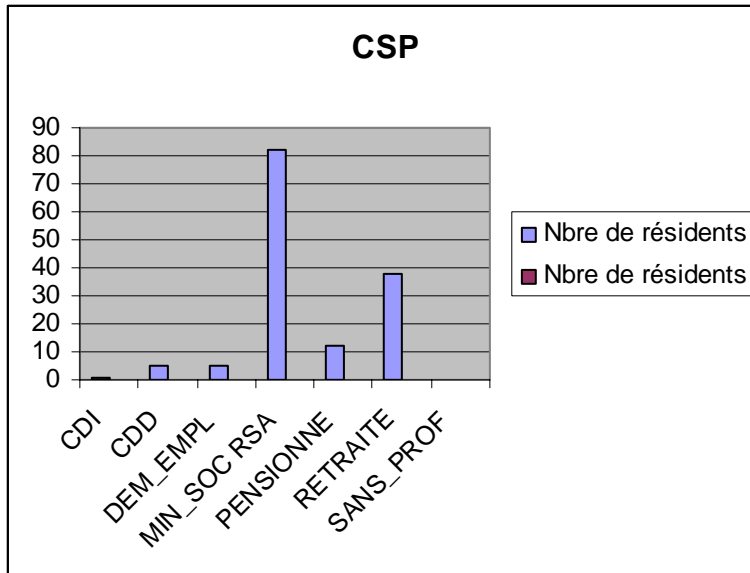
	SEXE_F	SEXE_M
SEXE	0	143



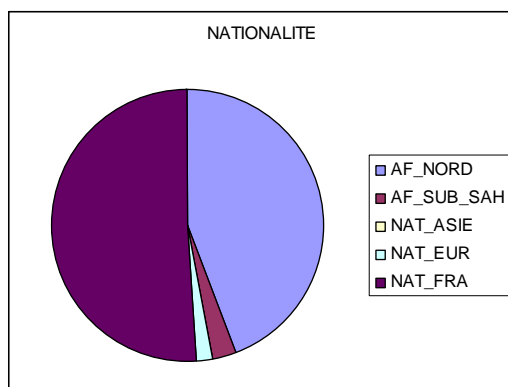
	Nbre de résidents
AGE_16_25	0
AGE_26_35	12
AGE_36_60	86
AGE_61_65	16
AGE_SUP65	29



	Nbre de résidents
CDI	1
CDD	5
DEM_EMPL	5
MIN_SOC RSA	82
PENSIONNE	12
RETRAITE	38
SANS_PROF	0



	AF_NORD	AF_SUB_SAH	NAT_ASIE	NAT_EUR	NAT_FRA
NATIONALITE	63	4	0	3	73



Éléments de gestion

Redevance et typologie

Logements/chambres (*)	Nombre De chambres	Surface habitable	L+C	Éléments de confort
Chambre avec lavabo	95	13m ²	383 €	L.T.TV
T1	59	13m ²	438€	K.L.D.WC.TV.T.R
T4	1	87m ²	780€	K.L.D.WC.TV.T.R